

AKİB

Akdeniz İhracatçı Birlikleri

İHRACAT BÜLTENİ

MART 2025

HAZIRLAYAN
KURUMSAL İLETİŞİM
ŞUBESİ

AKİB
AKDENİZ İHRACATÇI BİRLİKLERİ
KONFERANS SALONU



Türkiye'nin mart ayı ihracatı 23 milyar 385 milyon dolar oldu

Türkiye'nin mart ayındaki ihracatı geçen yılın aynı ayına göre %3,2 oranında artışla 23 milyar 385 milyon dolar olarak gerçekleşti.

2025 yılı Ocak-Mart döneminde ihracat %2,5 oranında artışla 65 milyar 306 milyon dolar olurken, 12 aylık ihracat ise 263,4 milyar dolara ulaştı.

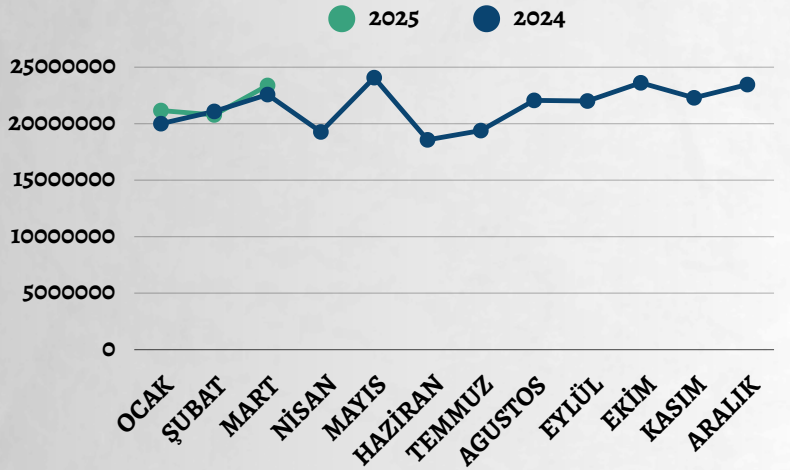
Mart ayında, 1.141 firma ilk kez ihracat gerçekleştirdi.

Mart ayında 50 ilimiz ihracatını artırdı. En fazla ihracat yapan ilk beş ilimiz; İstanbul, Kocaeli, Bursa, Ankara ve İzmir oldu. Çankırı tarihinin en yüksek ihracat değerine ulaştı.

Mart ayında 3,5 milyar dolarla otomotiv sektörü liderliğini korudu. En yüksek aylık ihracata imza atan diğer sektörlerimiz ise; 2,7 milyar dolarla kimyevi maddeler, 1 milyar 550 milyon dolarla çelik, 1 milyar 482 milyon dolarla elektrik elektronik ve 1 milyar 417 milyon dolarla hazır giyim oldu.

Kilogram başına birim ihracat değeri 1,49 dolara yükselirken, parite kaynaklı 52,2 milyon dolarlık kayıp gerçekleşti.

TÜRKİYE AY BAZINDA TOPLAM İHRACAT (BİN \$)

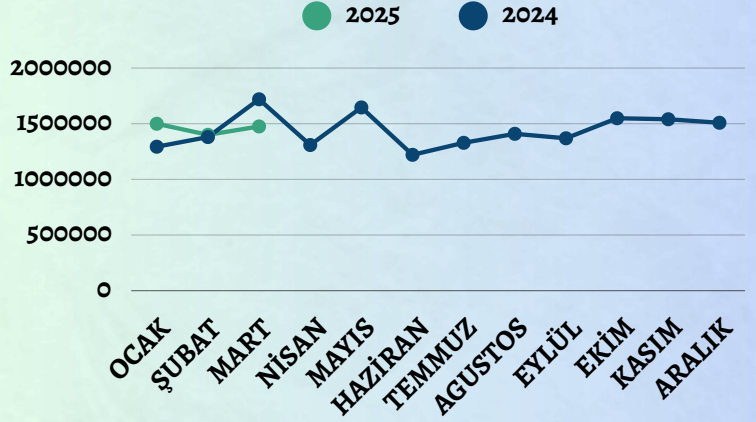


Mart ayında en fazla ihracat yaptığımız ülkeler sırasıyla; 1 milyar 855 milyon dolarla Almanya, 1 milyar 423 milyon dolarla İngiltere, 1 milyar 400 milyon dolarla ABD, 1 milyar 269 milyon dolarla İtalya ve 972 milyon dolarla Fransa oldu. Romanya, Endonezya, Portekiz ve Malezya'nın da aralarında bulunduğu 10 ülkeye bugüne kadarki en yüksek ihracat gerçekleştirildi. 56 ülkede % 50'nin, 99 ülkede % 10'un üzerinde ihracat artışı kaydedildi.

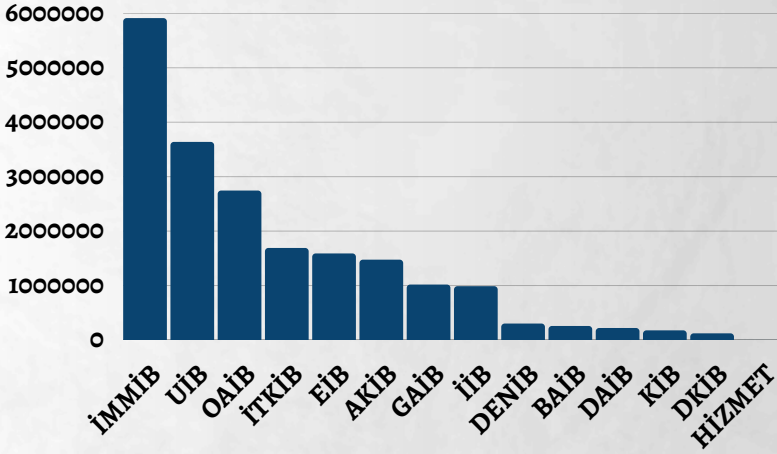
Mart ayında AKİB'in ihracatı, geçen yılın aynı dönemine göre %15 azalışla 1 milyar 475 milyon dolar oldu. 2025 yılı ilk çeyreğinde ise 4,37 milyar dolar ihracat değerine ulaştı.

Sektörler bazında AKİB ihracatında Su Ürünleri ve Hayvansal Mamuller %66, Hazır Giyim ve Konfeksiyon %27, Mobilya, Kağıt ve Orman Ürünleri %8, Demir ve Demir Dışı Metaller ile Çelik %6,7 ve Yaş Meyve ve Sebze %6'lık artış gösterdi.

AKİB AY BAZINDA TOPLAM İHRACAT (BİN \$)



MART AYINDA TOPLAM İHRACATTA BİRLİKLERİN ALDIĞI PAY (BİN \$)



Mart ayında Akdeniz Kimyevi Maddeler ve Mamulleri İhracatçıları Birliğimiz 467,5 milyon dolarla birinci, Akdeniz Demir ve Demir Dışı Metaller İhracatçıları Birliğimiz 355,1 milyon dolarla ikinci, Akdeniz Hububat, Bakliyat, Yağlı Tohumlar ve Mamülleri İhracatçıları Birliğimiz 162,1 milyon dolarla üçüncü sırada yer aldı.

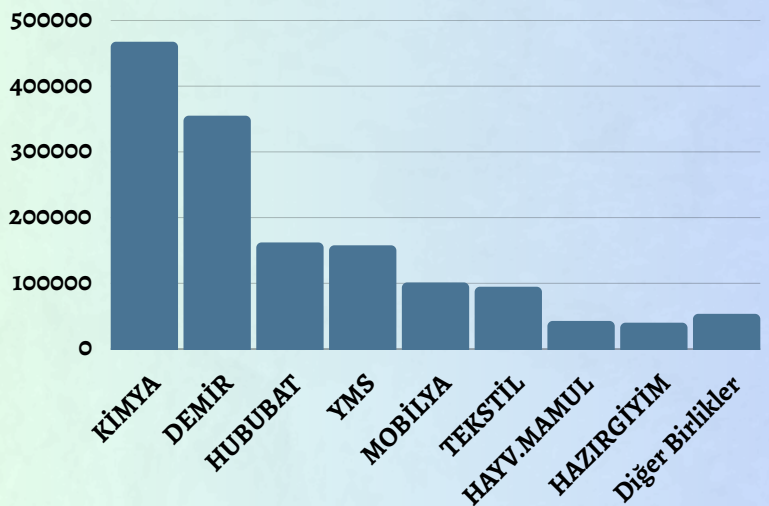
İller sıralamasında; Hatay 10., Mersin 11., Kayseri 13., Adana 14. ve Karaman 40. sırada yer aldı.

Türkiye ihracatından AKİB'in aldığı pay mart ayında %7,3 olarak gerçekleşti. AKİB bu performansı ile İMMİB, UIB, OAİB, İTKİB, EİB'in ardından 6. sırada yer aldı.

Mart ayı AKİB ihracatından en yüksek pay alan ülkeler ise; Irak, Romanya, İtalya, Rusya ve Hollanda oldu.

İlk 20 ülke arasında yer alan ülkelere Yunanistan'a %215, Fas'a %105, Romanya'ya %45, Slovenya'ya %44 ve Suriye'ye %37'lik ihracat artışı göze çarptı.

SEKTÖRLER BAZINDA İHRACATIMIZ (BİN \$)





GRAFİK VE TABLOLAR

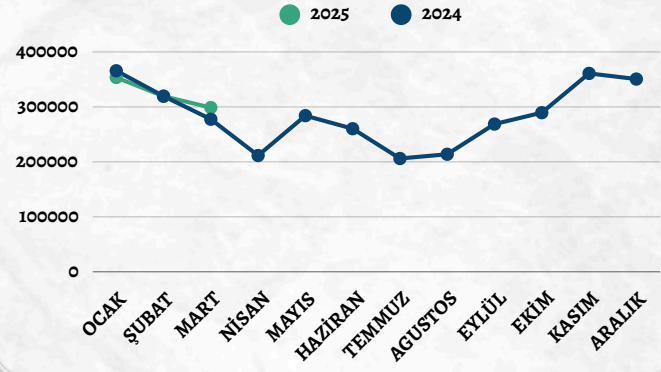
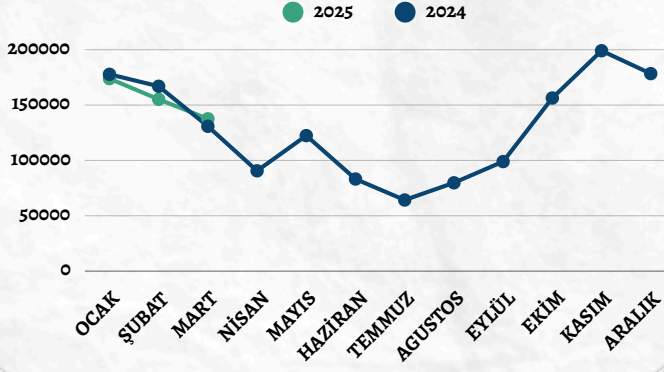
SEKTÖRLER BAZINDA TARIM İHRACATI

AKİB

TÜRKİYE

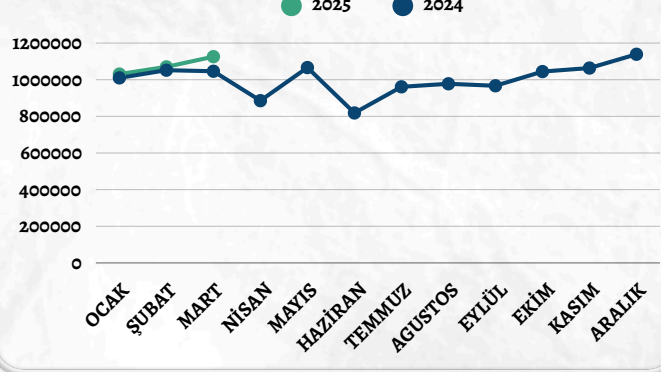
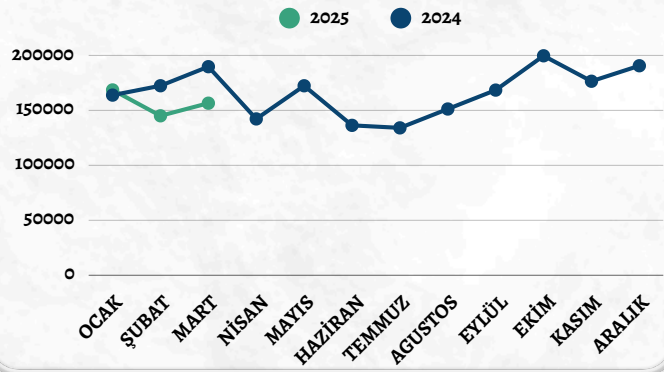
YAŞ MEYVE SEBZE İHRACAT (BİN \$)

YAŞ MEYVE SEBZE İHRACAT (BİN \$)



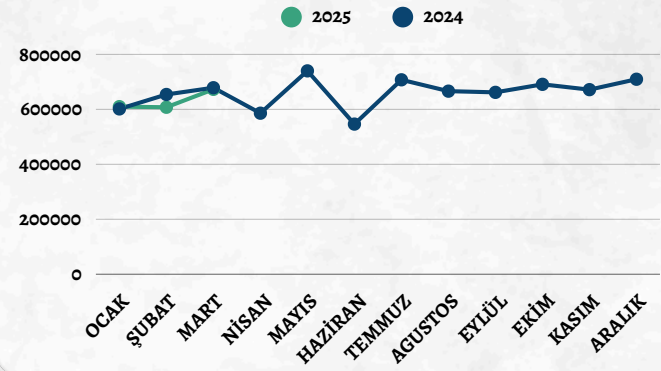
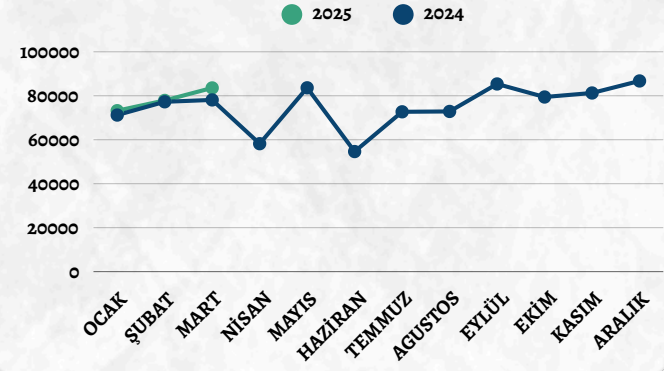
HUBUBAT, BAKLIYAT VE YAĞLI TOH. İHRACATI (BİN \$)

HUBUBAT, BAKLIYAT VE YAĞLI TOH. İHRACATI (BİN \$)



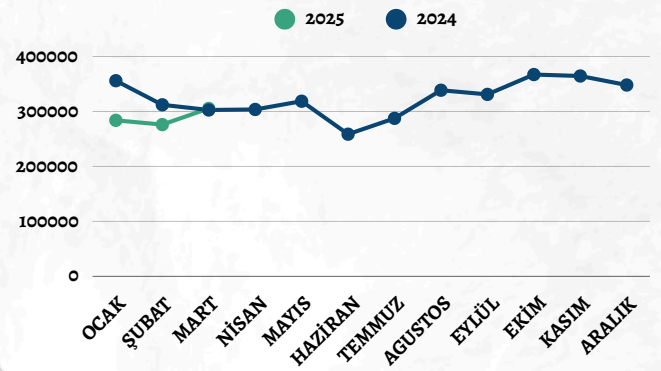
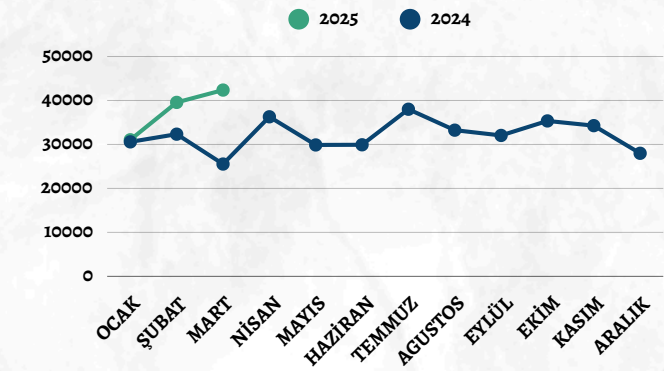
MOBİLYA, KAĞIT VE ORMAN ÜRÜNLERİ İHRACATI (BİN \$)

MOBİLYA, KAĞIT VE ORMAN ÜRÜNLERİ İHRACATI (BİN \$)



SU ÜRÜNLERİ VE HAYVANSAL MAM. İHRACATI (BİN \$)

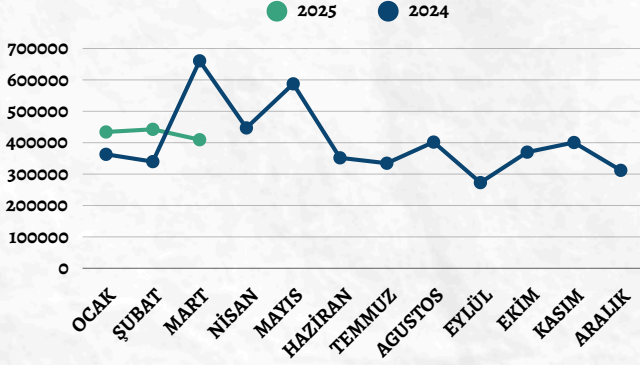
SU ÜRÜNLERİ VE HAYVANSAL MAM. İHRACATI (BİN \$)



SEKTÖRLER BAZINDA SANAYİ İHRACATI

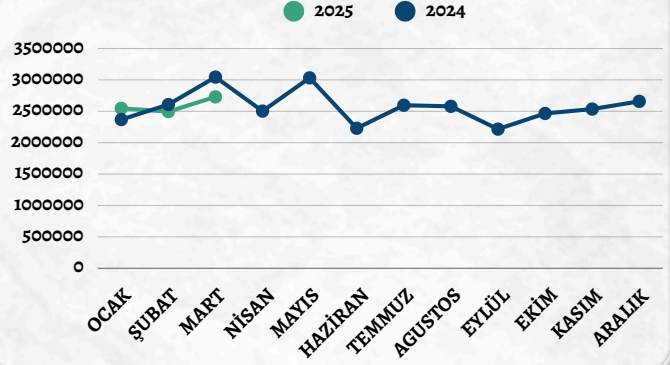
AKİB

KİMYEVİ MADDELER VE MAMULLERİ İHRACATI (BİN \$)

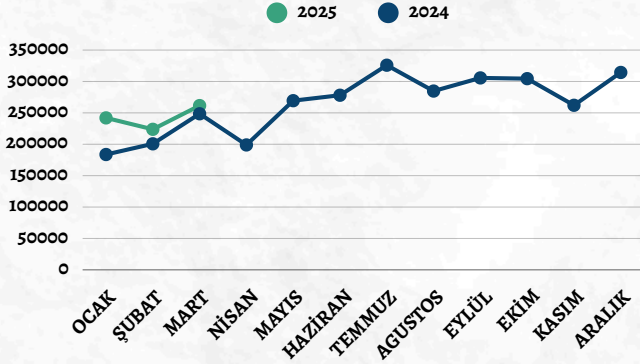


TÜRKİYE

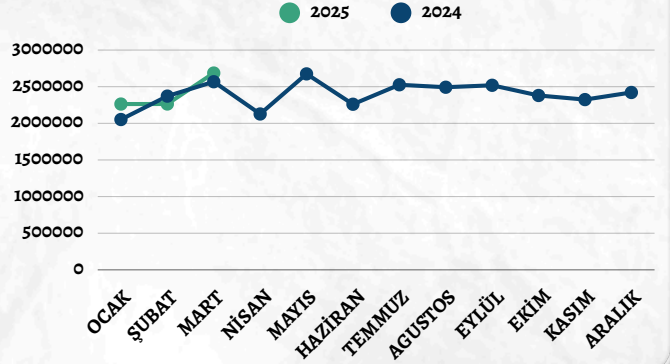
KİMYEVİ MADDELER VE MAMULLERİ İHRACATI (BİN \$)



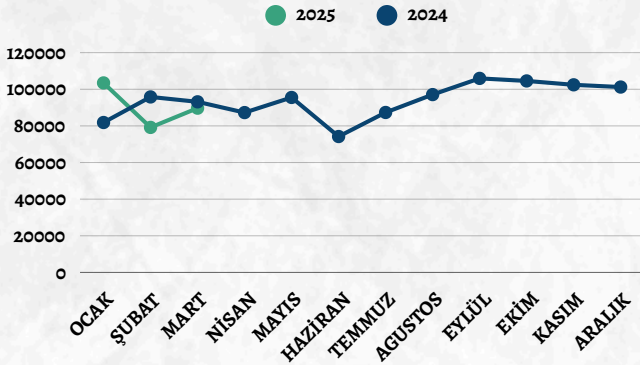
DEMİR, DEMİRDİŞİ MET. VE ÇELİK İHRACATI (BİN \$)



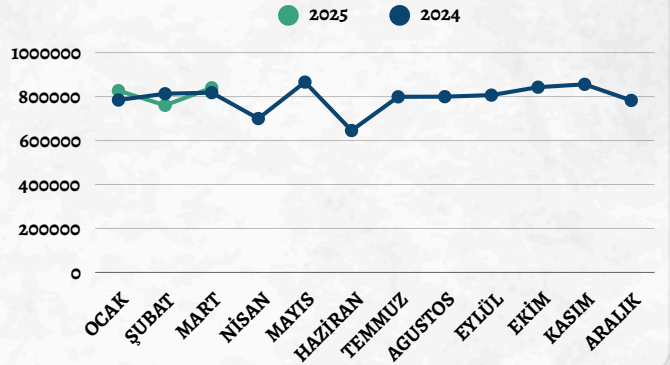
DEMİR, DEMİRDİŞİ MET. VE ÇELİK İHRACATI (BİN \$)



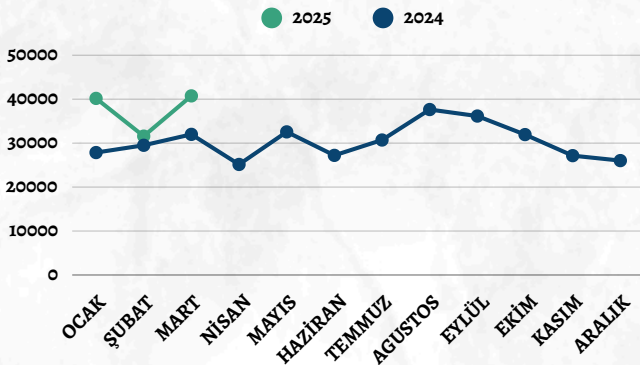
TEKSTİL VE HAMMADDELERİ İHRACATI (BİN \$)



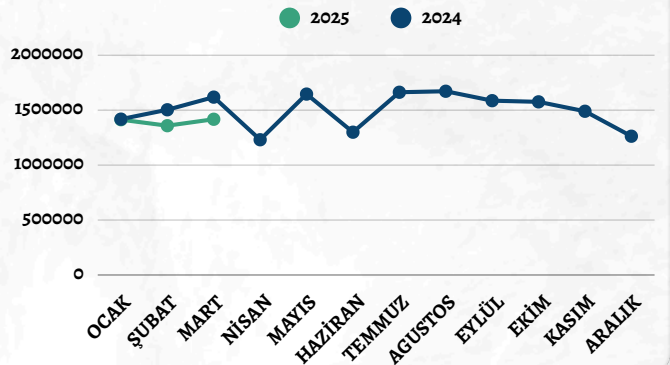
TEKSTİL VE HAMMADDELERİ İHRACATI (BİN \$)



HAZIR GİYİM VE KONFEKSİYON İHRACATI (BİN \$)



HAZIR GİYİM VE KONFEKSİYON İHRACATI (BİN \$)



AKİB ÜLKE İHRACAT VERİLERİ

BİRLİK TANIMI	Mart 2024	Mart 2025	DEĞ %	Ocak - Mart 2024	Ocak - Mart 2025	DEĞ %	12 AYLIK 2023-2024	12 AYLIK 2024-2025	DEĞ %
İRAK	119.105	130.427	10	346.925	376.074	8	1.322.226	1.492.891	13
İTALYA	138.830	97.419	-30	249.953	297.196	19	815.851	1.034.790	27
SLOVENYA	29.590	42.605	44	88.595	259.668	193	184.349	377.728	105
ROMANYA	78.745	114.395	45	182.528	253.551	39	837.492	805.478	-4
RUSYA FEDERASYONU	82.201	76.952	-6	235.070	212.286	-10	954.312	880.184	-8
HOLLANDA	128.464	58.408	-55	245.527	201.474	-18	1.255.465	1.029.197	-18
SURİYE	35.024	47.912	37	118.266	159.778	35	426.420	488.324	15
BİRLEŞİK DEVLETLER	75.797	42.230	-44	238.181	159.630	-33	703.775	780.961	11
ALMANYA	55.013	53.237	-3	157.981	158.193	0	640.368	621.598	-3
İSPANYA	68.482	42.436	-38	143.621	133.404	-7	719.128	592.727	-18
MISIR	146.859	39.296	-73	267.461	115.885	-57	608.577	738.682	21
YUNANİSTAN	13.559	42.766	215	39.389	109.468	178	194.664	357.099	83
BİRLEŞİK KRALLIK	29.532	37.264	26	85.626	102.757	20	333.477	409.761	23
KKTC	41.883	37.167	-11	107.855	102.743	-5	469.949	451.362	-4
UKRAYNA	18.846	18.863	0	64.531	75.830	18	247.654	335.241	35
FRANSA	26.332	27.045	3	92.124	73.380	-20	361.855	329.209	-9
SUUDİ ARABİSTAN	24.504	19.284	-21	69.028	69.924	1	261.067	313.501	20
FAS	16.085	32.987	105	63.571	66.005	4	294.360	259.318	-12
CEZAYİR	35.997	19.343	-46	97.244	65.016	-33	346.023	307.132	-11
LÜBNAN	35.725	16.768	-53	53.780	65.001	21	255.585	174.886	-32
DİĞER ÜLKELER	533.151	478.386	-10	1.468.203	1.316.339	-10	5.724.723	5.380.895	-6
TOPLAM	1.733.734	1.475.199	-15	4.415.467	4.373.613	-1	16.957.331	17.160.975	1

AKİB BİRLİK BAZINDA İHRACAT VERİLERİ

BİRLİK TANIMI	Mart 2024	Mart 2025	DEĞ %	Ocak - Mart 2024	Ocak - Mart 2025	DEĞ %	12 AYLIK 2023-2024	12 AYLIK 2024-2025	DEĞ %
KİMYA	719.120	467.592	-35	1.517.607	1.442.911	-5	5.882.118	5.354.801	-9
DEMİR	353.565	355.085	0	902.985	979.102	8	3.450.015	4.323.693	25
YMS	153.900	157.822	3	545.580	516.818	-5	1.808.729	1.759.037	-3
HUBUBAT	195.834	162.186	-17	549.774	488.325	-11	2.169.571	1.985.968	-8
MOBİLYA	97.016	101.315	4	282.977	285.688	1	1.142.373	1.113.729	-3
TEKSTİL	97.041	94.794	-2	283.011	285.542	1	1.126.185	1.178.873	5
HAYV. MAMUL.	25.731	42.752	66	88.910	113.765	28	326.424	408.440	25
HAZIR GİYİM	32.938	40.088	22	91.691	111.631	22	355.675	394.609	11
DİĞER BİRLİKLER	58.584	53.560	-9	152.928	149.828	-2	696.238	641.821	-8
TOPLAM	1.733.734	1.475.199	-15	4.415.467	4.373.613	-1	16.957.331	17.160.975	1

Akdeniz İhracatçı Birlikleri Genel Sekreterliği

Limonluk Mah. 2433 Sok. No:4 Yenişehir/MERSİN

Telefon: (0324) 325 37 37 Faks: (0324) 325 41 42 E-posta: info@akib.org.tr Web: www.akib.org.tr